

The background of the cover features a semi-transparent globe centered behind a bar chart with several vertical bars of varying heights and colors (green, yellow, red). The entire graphic is set against a light blue and white grid pattern.

Perspectivas 2018 Andalucía y Provincias

Informe 1º Trimestre

INDICADORES DE CONFIANZA EMPRESARIAL DE ANDALUCÍA

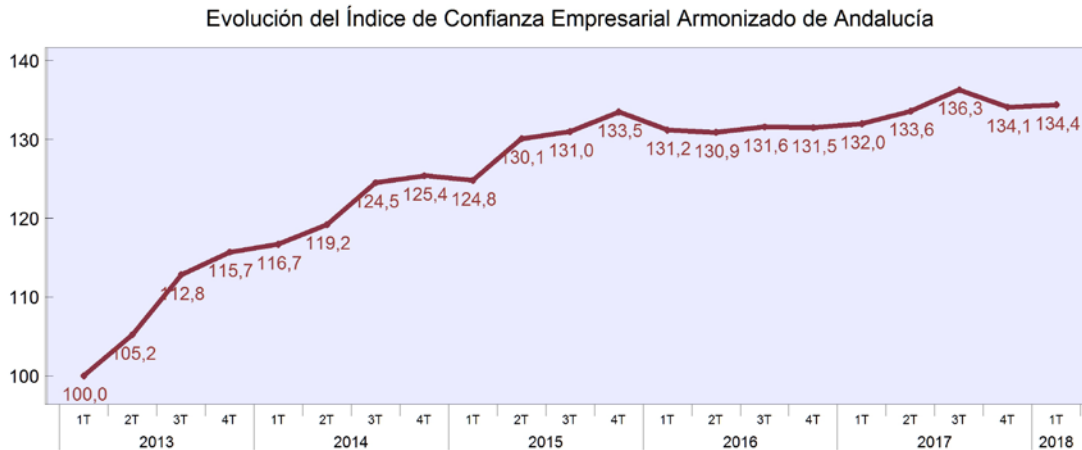
TITULARES

- En el primer trimestre de 2018 el *Índice de Confianza Empresarial Armonizado* (ICEA) registra en Andalucía una variación del 0,2% respecto al cuarto trimestre de 2017.
- El *balance de situación*, esto es la diferencia entre las opiniones de los establecimientos empresariales con situación favorable y desfavorable, alcanza los 2,6 puntos.
- El *balance de expectativas*, esto es la diferencia entre las opiniones de los establecimientos empresariales optimistas y pesimistas, alcanza los -1,0 puntos.
- El 17,9% de los establecimientos empresariales son optimistas sobre la marcha futura de su negocio en el trimestre que está comenzando, mientras que el 18,9% son pesimistas.

NOTA

El Instituto de Estadística y Cartografía de Andalucía publica hoy los resultados de la operación *Indicadores de Confianza Empresarial de Andalucía*, correspondientes al primer trimestre de 2018.

En este periodo se ha registrado una variación en el Índice de Confianza Empresarial Armonizado del 0,2% con respecto al cuarto trimestre de 2017.

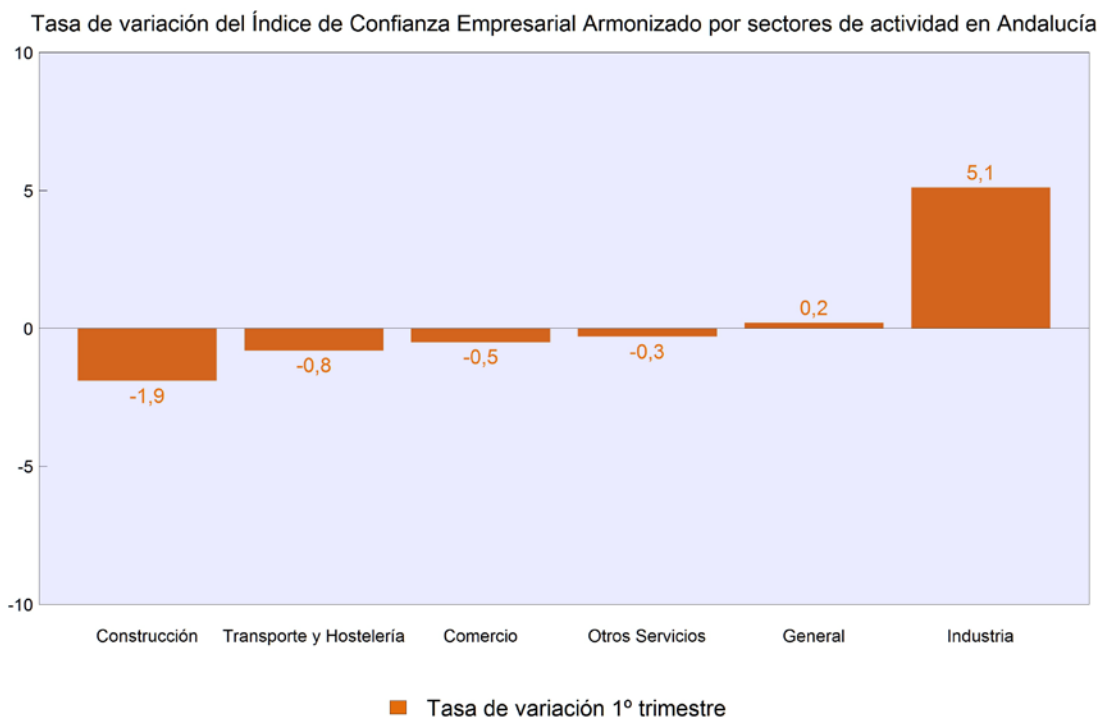


El balance de situación registrado en este trimestre (diferencia entre las opiniones favorables y desfavorables) mejora al pasar de 0,3 a 2,6. El balance de expectativas empeora al pasar de 0,4 a -1,0 puntos en el trimestre actual.

A partir de los datos recogidos se observa que el 21,0% de los establecimientos en Andalucía opinan que la marcha de su negocio en el cuarto trimestre de 2017 ha sido favorable mientras el 18,2% la valora como desfavorable, obteniendo un balance de situación de 2,6 puntos (diferencia entre las opiniones favorables y desfavorables). Este balance de situación del cuarto trimestre de 2017 (2,6 puntos) mejora las expectativas declaradas para el mismo periodo (0,4 puntos) en la encuesta de Indicadores de Confianza Empresarial del trimestre anterior.



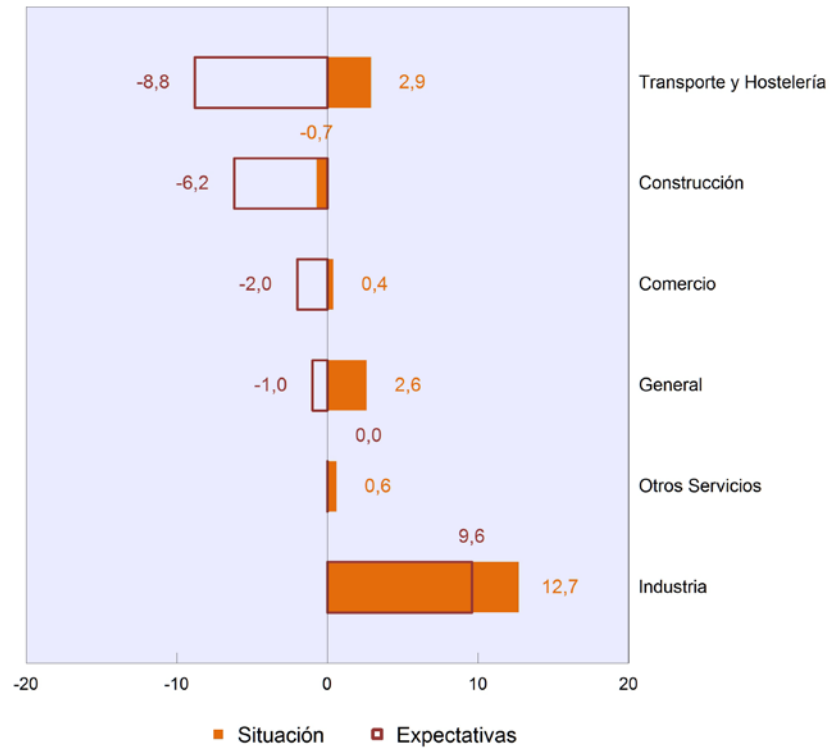
En cuanto a las expectativas, el 17,9% de los establecimientos en Andalucía son optimistas sobre la marcha de su negocio en el primer trimestre de 2018, mientras que el 18,9% son pesimistas, resultando un balance de expectativas de -1,0 puntos (diferencia entre las opiniones favorables y desfavorables).



La confianza de los gestores de los establecimientos ha aumentado en industria. Por el contrario ha disminuido en el resto de sectores.

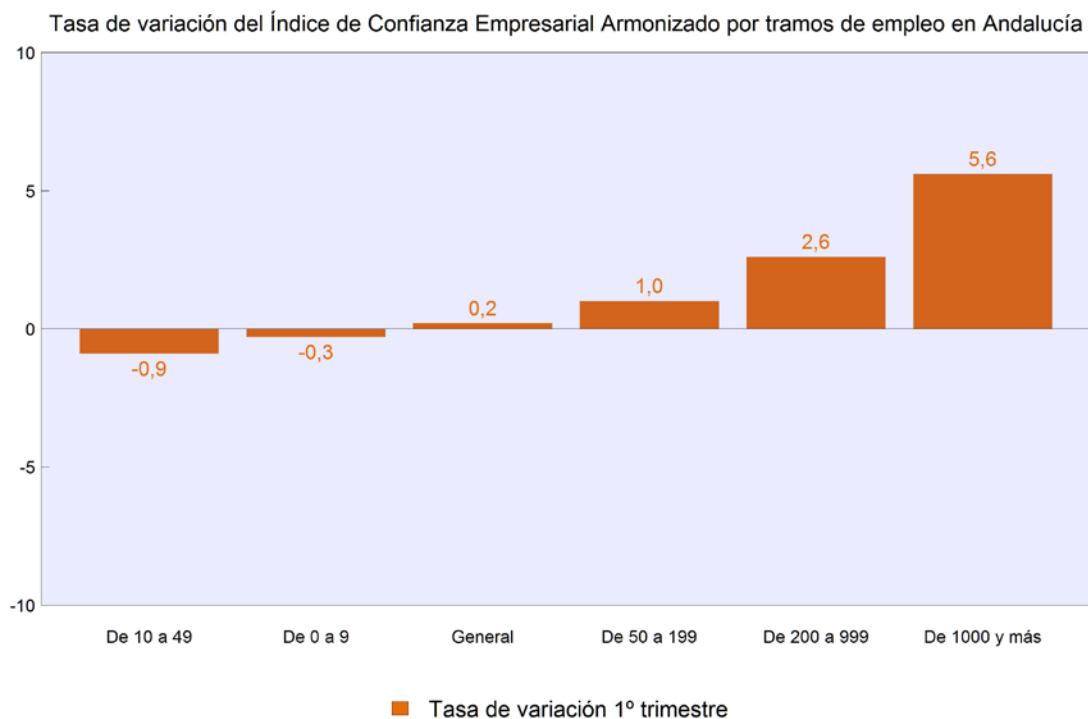
El sector de industria es el que refleja el mayor aumento de la confianza empresarial en el primer trimestre de 2018. El Índice de confianza empresarial armonizado en este sector alcanzó los 126,3 puntos, lo que supone una tasa de variación respecto al cuarto trimestre de 2017 del 5,1%.

Balance de situación y expectativas por sectores de actividad en Andalucía. 1º trimestre de 2018



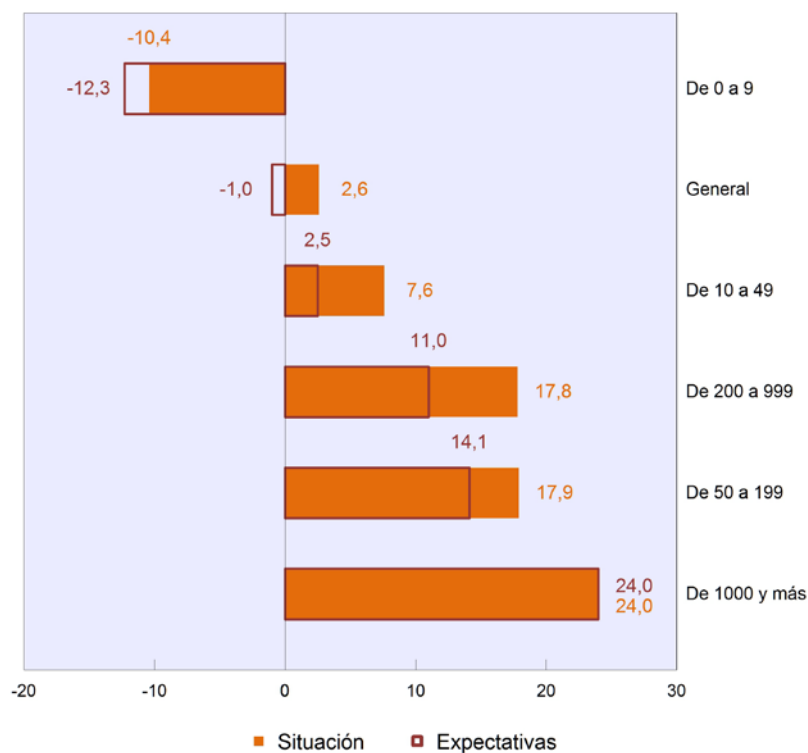
Los balances de situación por sectores de actividad son favorables, en general, excepto en construcción. La expectativa no registra una mejora con respecto a situación en ningún sector.

El sector que presenta mejor balance de situación es industria (12,7) en contraste con construcción que es negativo (-0,7). En cuanto al balance de expectativas es industria, el sector que presenta el mejor balance de expectativas (9,6) y transporte y hostelería el más negativo (-8,8).

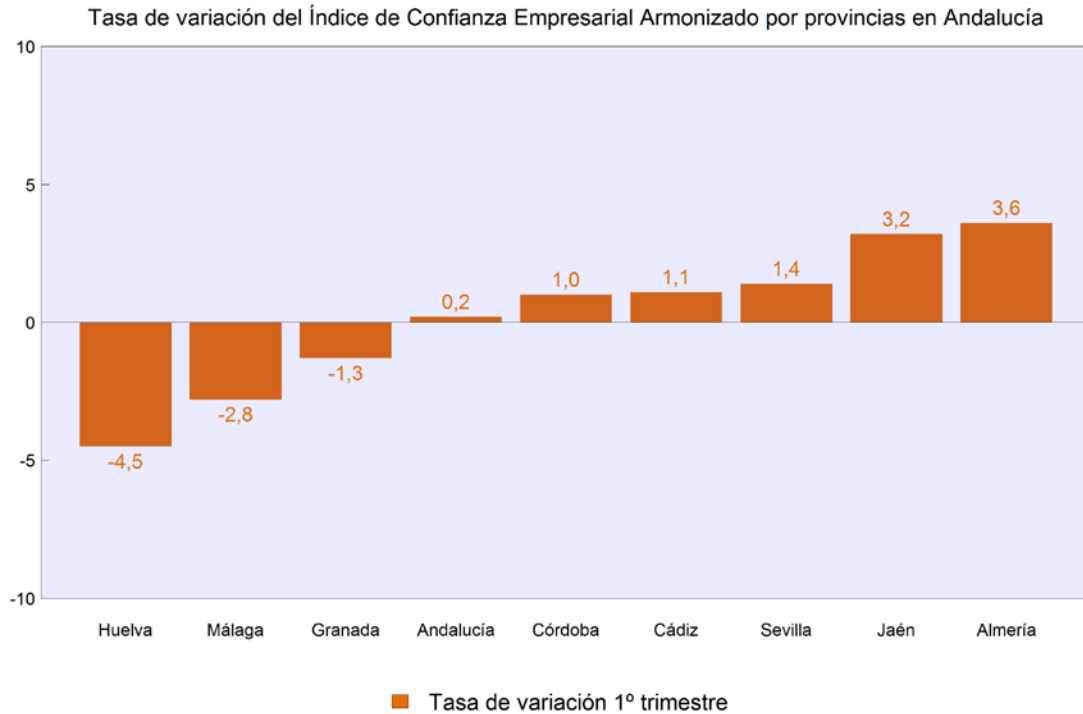


Por tramos de empleo se observa un aumento de la confianza de los gestores de establecimientos, pues las tasas de variación de los índices de confianza empresarial son positivas con respecto al trimestre anterior, excepto en de 0 a 9 y de 10 a 49.

Balace de situación y expectativas por tramos de empleo en Andalucía. 1º trimestre de 2018

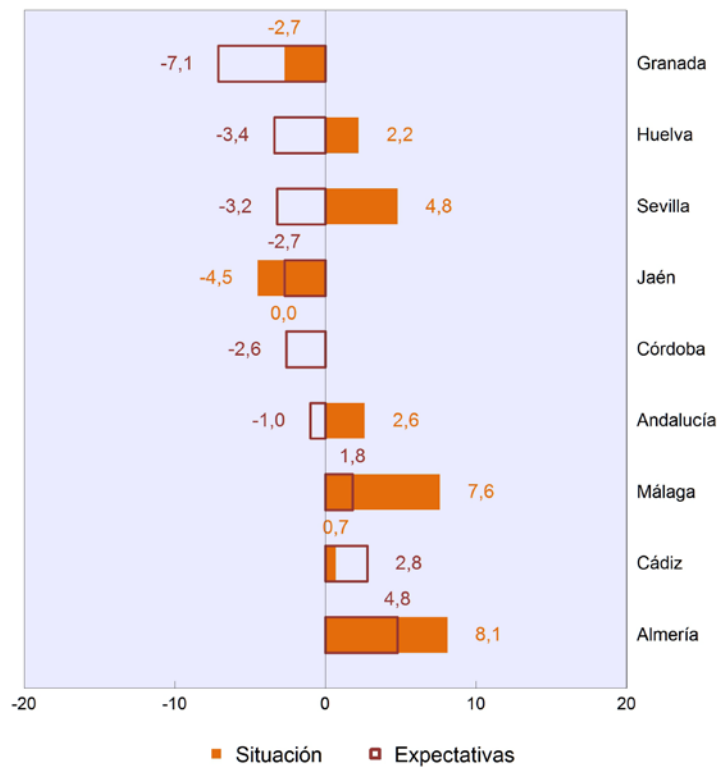


Todos los tramos de empleo presentan balances de situación y expectativas favorables excepto el de 0 a 9. La situación y la expectativa más favorable se da en el tramo de 1000 y más (24,0 puntos respectivamente). Los establecimientos de 0 a 9 empleados registran los balances de situación y expectativas más negativos (-10,4 y -12,3 puntos, respectivamente).



El Índice de Confianza Empresarial registra una tasa de variación positiva respecto al cuarto trimestre de 2017 en Córdoba, Cádiz, Sevilla, Jaén y Almería.

Balance de situación y expectativas por provincias en Andalucía. 1º trimestre de 2018



La provincia que tiene mejor expectativa en comparación con la valoración de la situación del cuarto trimestre de 2017 es Cádiz. El mejor balance de situación se presenta en los establecimientos de Almería (8,1 puntos), mientras que son los de Jaén los que, con un balance de situación de -4,5 puntos, perciben peor su situación actual. En cuanto a las expectativas las mejores se corresponden con los establecimientos de Almería, 4,8 puntos, mientras que las peores se presentan en Granada, -7,1 puntos.

Los balances de situación y expectativas del empleo y del nivel de precios son negativos. El nivel de precios presenta una mejora en la valoración de la expectativa del trimestre entrante (-0,1) en comparación con la valoración de la situación (-3,5) del cuarto trimestre de 2017. El nivel de empleo empeora su valoración de la expectativa del trimestre entrante (-4,4) en comparación con la valoración de la situación (-1,6) del cuarto trimestre de 2017.

La inversión realizada en 2017 y la prevista para el año 2018 presenta una tendencia estable en el 70,6% y 74,1% de los establecimientos, respectivamente.

Los principales factores que limitan la actividad de los establecimientos en Andalucía son, el aumento de la competencia, la debilidad de la demanda y las dificultades financieras. El aumento de la competencia y la debilidad de la demanda son, con diferencia, los factores más señalados (según el 46,3% y el 46,2% de los establecimientos respectivamente).

En relación con las exportaciones el 21,7% de los establecimientos exportaron en el trimestre anterior y el 21,8% prevén hacerlo en el trimestre entrante. El saldo entre los que dicen que aumentaron las exportaciones (15,8%) y los que manifestaron que disminuyeron (8,8%) es 7,0 para el trimestre anterior y de 3,1 para el trimestre

entrante, dados los establecimientos que dicen que aumentará, 11,8%, y los que opinan que disminuirá, 8,7%.

La utilización de la capacidad productiva en el sector industrial en el cuarto trimestre de 2017 ha sido de más de un 55% en el 78,1% de los establecimientos. El 77,5% de los establecimientos tienen expectativa de que se supere ese porcentaje en el primer trimestre de 2018.

Los Indicadores de Confianza Empresarial de Andalucía tienen por objeto conocer la situación económica actual de Andalucía y su evolución a corto plazo, a través de la percepción que tienen los autónomos y responsables de establecimientos. La encuesta se elabora sobre una muestra representativa de establecimientos estratificados por provincia, sector y tamaño, lo que permite, en función de la tasa de respuesta, obtener indicadores de confianza empresarial para estas desagregaciones.