



**Perspectivas  
2016  
Andalucía  
y Provincias**

---

**Informe 3º Trimestre**



# NOTA DIVULGATIVA

## Indicadores de Confianza Empresarial de Andalucía. Tercer trimestre 2016

---

- **El Índice de Confianza Empresarial Armonizado registra en Andalucía una variación del 0,5% respecto al segundo trimestre de 2016.**
- **El balance de situación en el segundo trimestre de 2016, esto es la diferencia entre las opiniones de los establecimientos empresariales con situación favorable y desfavorable, alcanza los -3,9 puntos.**
- **El balance de expectativas para el tercer trimestre de 2016, esto es la diferencia entre las opiniones de los establecimientos empresariales optimistas y pesimistas, alcanza los -2,9 puntos.**
- **El 21,7% de los establecimientos empresariales son optimistas sobre la marcha futura de su negocio en el trimestre que está comenzando, mientras que el 24,6% son pesimistas.**

*Andalucía, 12 de julio de 2016.*

El Instituto de Estadística y Cartografía de Andalucía publica hoy los resultados de los *Indicadores de Confianza Empresarial de Andalucía*, correspondientes al tercer trimestre de 2016. Estos resultados se obtienen con la colaboración de las Cámaras de Comercio de Andalucía.

En este periodo se ha registrado una variación en el Índice de Confianza Empresarial Armonizado del 0,5% con respecto al segundo trimestre de 2016.

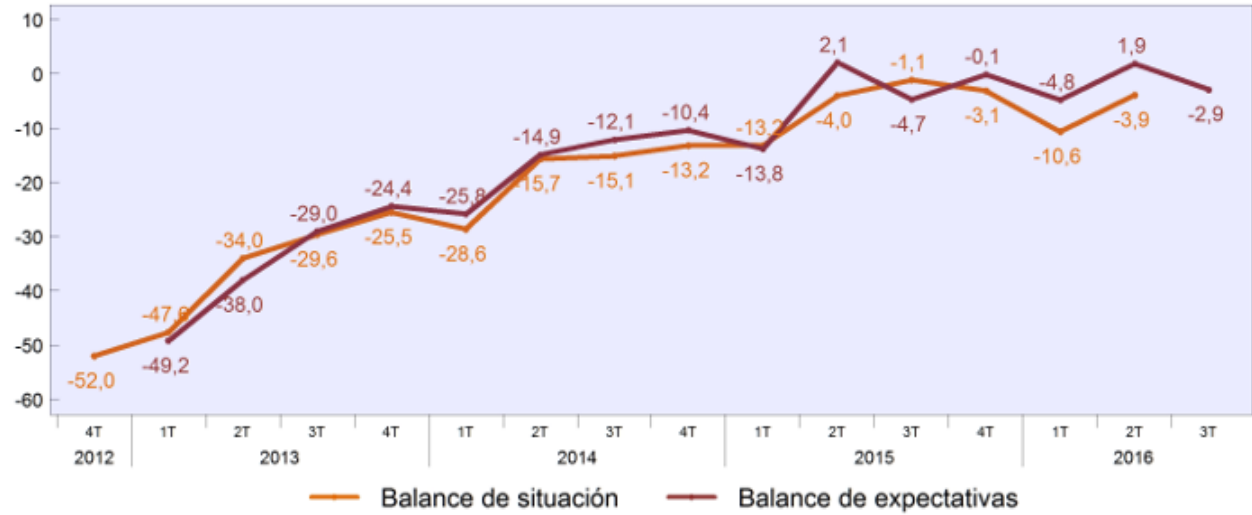
Evolución del Índice de Confianza Empresarial Armonizado de Andalucía



El balance de situación registrado en este trimestre (diferencia entre las opiniones favorables y desfavorables) mejora al pasar de -10,6 a -3,9. El balance de expectativas empeora al pasar de 1,9 a -2,9 puntos en el trimestre actual.

A partir de los datos recogidos se observa que el 18,0% de los establecimientos en Andalucía opina que la marcha de su negocio en el segundo trimestre de 2016 ha sido favorable mientras el 21,9% la valora como desfavorable, obteniendo un balance de situación de -3,9 puntos (diferencia entre las opiniones favorables y desfavorables). Este balance de situación del segundo trimestre de 2016 (-3,9 puntos) empeora las expectativas declaradas para el mismo periodo (1,9 puntos) en la encuesta de Indicadores de Confianza Empresarial del trimestre anterior.

Balance de situación y expectativas

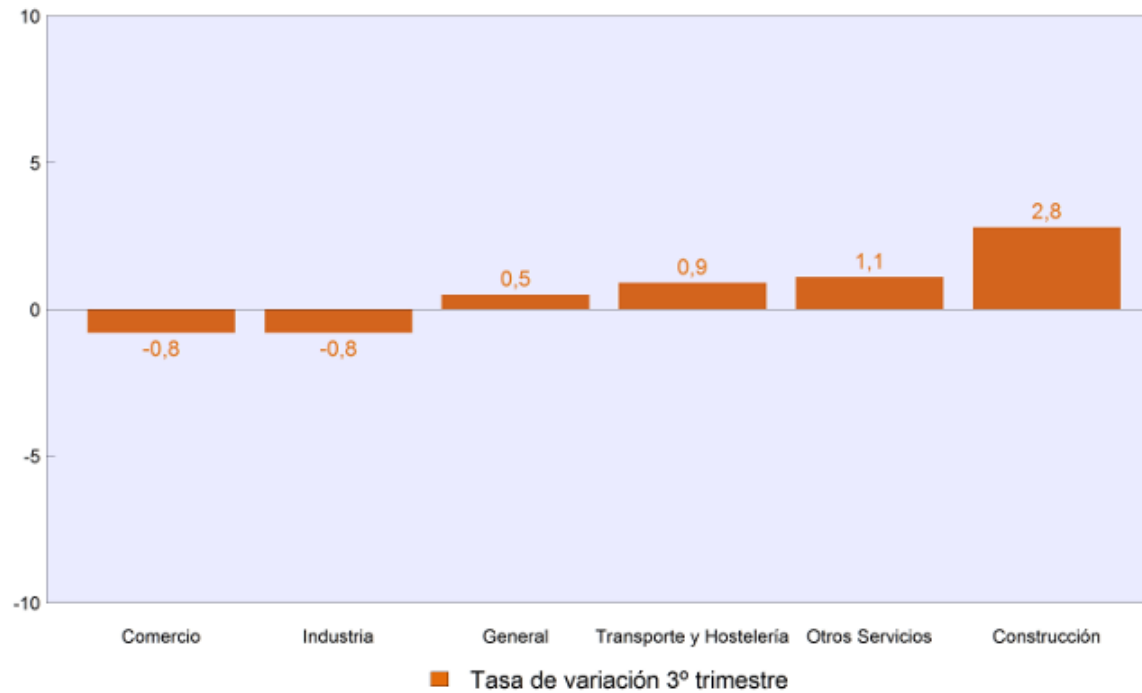


En cuanto a las expectativas, el 21,7% de los establecimientos en Andalucía son optimistas sobre la marcha de su negocio en el tercer trimestre de 2016, mientras que el 24,6% son pesimistas, resultando un balance de expectativas de -2,9 puntos.

### Por sectores de actividad

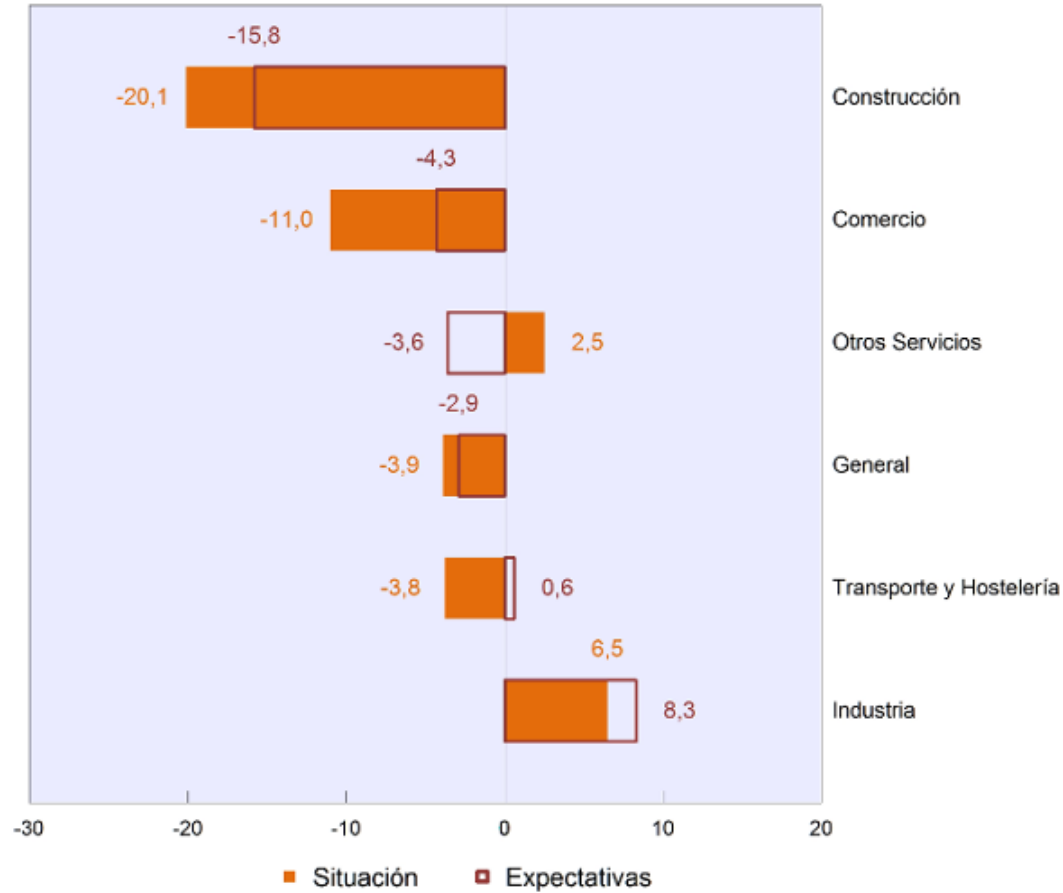
La confianza de los gestores de los establecimientos ha aumentado en todos los sectores registrando los índices de confianza valores superiores a los del trimestre anterior, excepto en comercio e industria.

Tasa de variación del Índice de Confianza Empresarial Armonizado por sectores de actividad en Andalucía



El sector de construcción es el que refleja el mayor aumento de la confianza empresarial en el tercer trimestre de 2016. El Índice de Confianza Empresarial Armonizado en este sector alcanzó los 133,7 puntos, lo que supone una tasa de variación respecto al segundo trimestre de 2016 del 2,8%.

**Balance de situación y expectativas por sectores de actividad en Andalucía. Tercer trimestre de 2016**

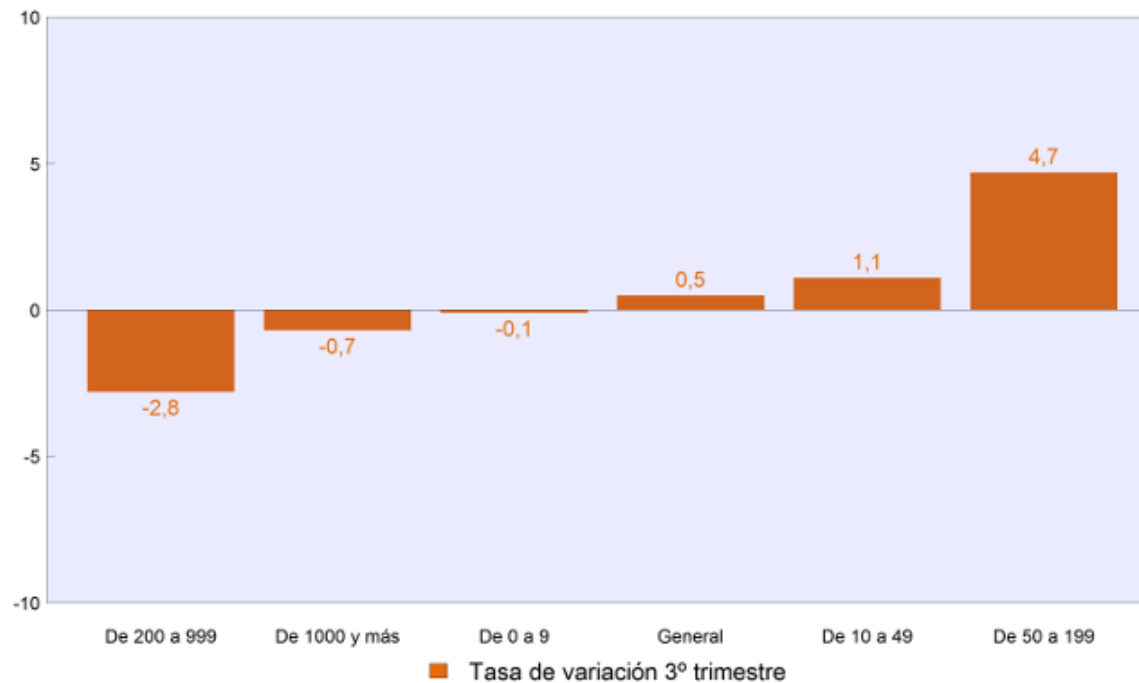


Los balances de situación por sectores de actividad son desfavorables, en general, excepto en industria y en otros servicios. La expectativa registra una mejora con respecto a la situación en todos los sectores excepto en otros servicios.

El sector que presenta mejor balance de situación es industria (6,5) en contraste con construcción que es el más negativo (-20,1). En cuanto al balance de expectativas es industria, el sector que presenta el mejor balance de expectativas (8,3) y construcción el más negativo (-15,8).

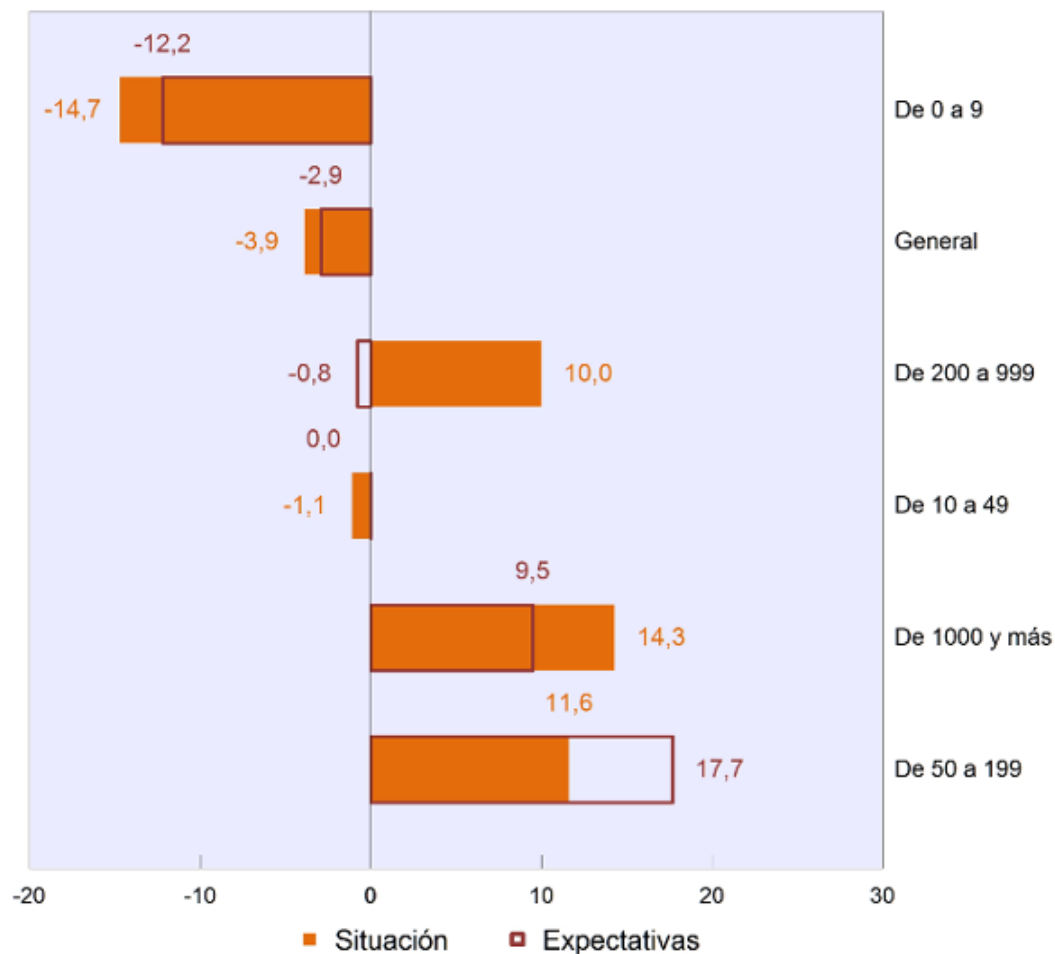
### **Por tramos de empleo**

Tasa de variación del Índice de Confianza Empresarial Armonizado por tramos de empleo en Andalucía



Por tramos de empleo se observa una disminución de la confianza de los gestores de establecimientos en todos los tramos excepto en los de 10 a 49 y de 50 a 199, al ser negativas las tasas de variación de los Índices de Confianza Empresarial salvo en estos dos.

Balance de situación y expectativas por tramos de empleo en Andalucía. Tercer trimestre de 2016



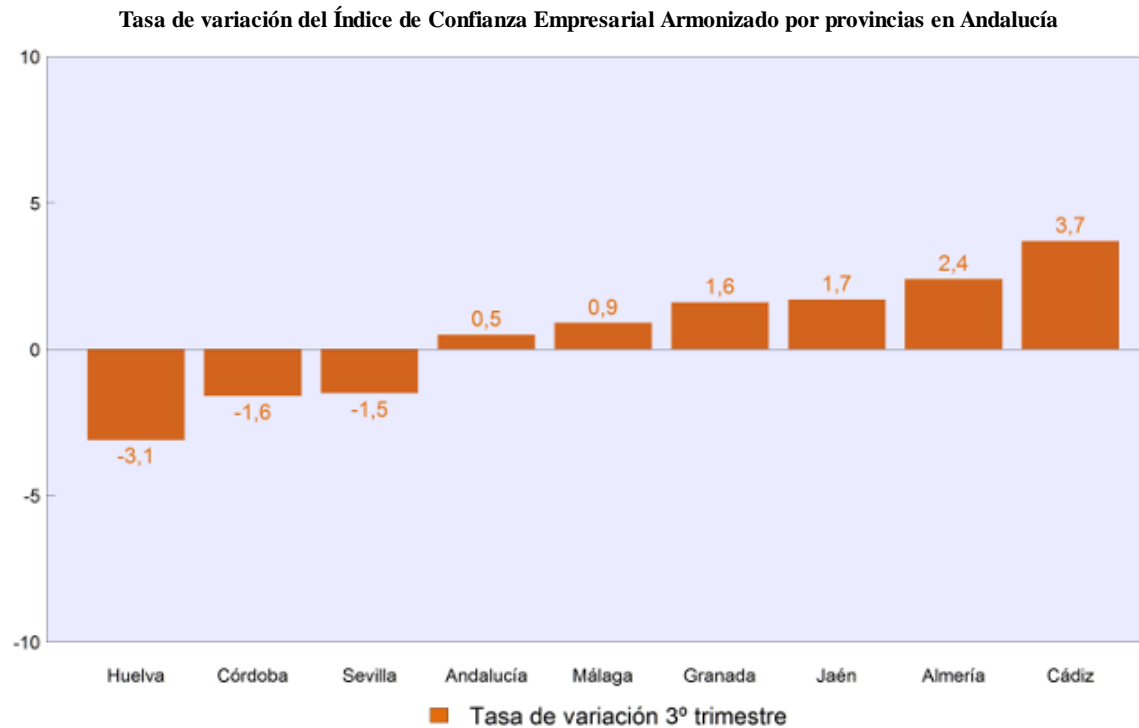
Los tramos de empleo que presentan balances de situación y expectativas favorables son de 50 a 199 (11,6 y 17,7 puntos, respectivamente) y de 1.000 y más (14,3 y 9,5 puntos respectivamente). La expectativa más favorable se da en el tramo de 50 a 199 (17,7).

Los establecimientos de 0 a 9 empleados registran los balances de situación y expectativas más negativos (-14,7 y -12,2 puntos, respectivamente).

## Por provincias

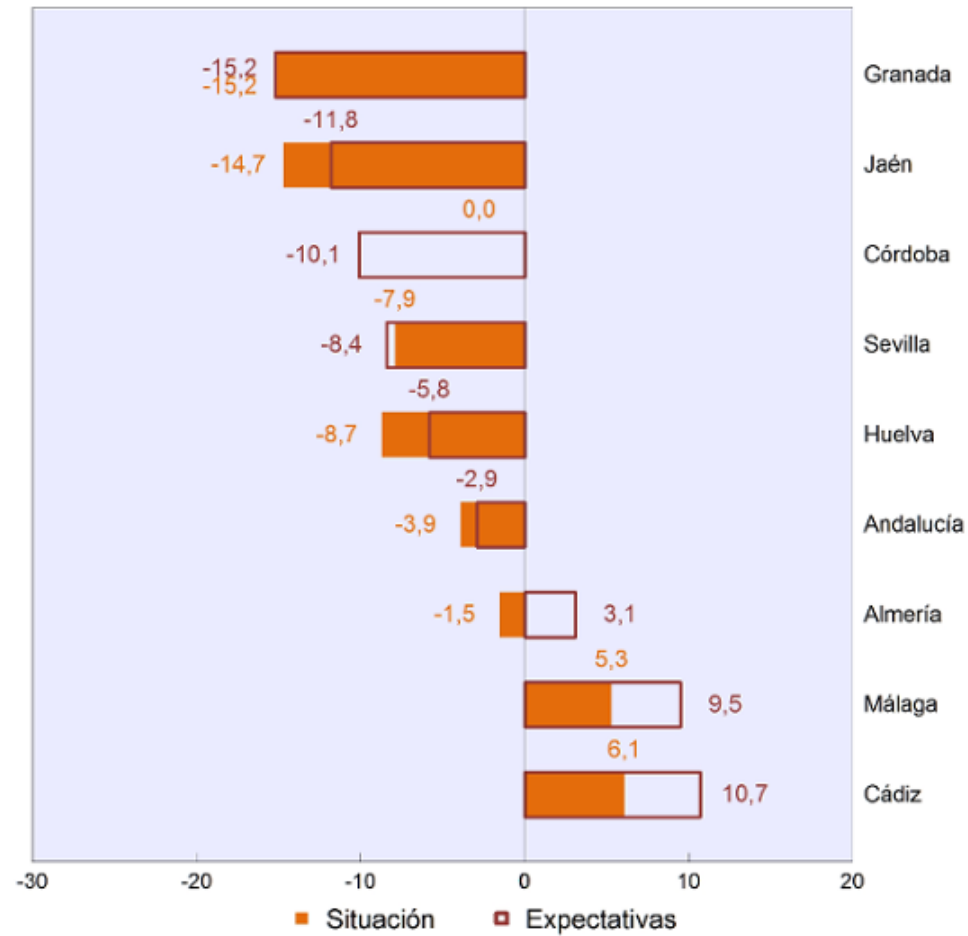


El Índice de Confianza Empresarial registra una tasa de variación positiva respecto al segundo trimestre de 2016 en todas las provincias salvo en Huelva, Córdoba y Sevilla.



Todas las provincias tienen mejores expectativas en comparación con la valoración de la situación del segundo trimestre de 2016 excepto Granada, Córdoba y Sevilla. El mejor balance de situación se presenta en los establecimientos de Cádiz (6,1 puntos), mientras que son los de Granada los que, con un balance de situación de -15,2 puntos, perciben peor su situación actual. En cuanto a las expectativas las mejores se corresponden con los establecimientos de Cádiz, 10,7 puntos, mientras que las peores se presentan en Granada, -15,2 puntos.

Balace de situación y expectativas por provincias en Andalucía. Tercer trimestre de 2016



## Empleo y precios

El nivel de precios presenta una mejora en la valoración de la expectativa del trimestre entrante (-6,5) en comparación con la valoración de la situación (-9,5) del segundo trimestre de 2016. El nivel de empleo también presenta una mejora en la valoración de la expectativa del trimestre entrante (0,0) en comparación con la valoración de la situación (-1,5) del segundo trimestre de 2016.

## **Exportaciones**

En relación con las exportaciones el 18,8% de los establecimientos exportaron en el trimestre anterior y el 19,2% prevén hacerlo en el trimestre entrante. El saldo entre los que dicen que aumentaron las exportaciones (16,3%) y los que manifestaron que disminuyeron (11,8%) es 4,4 para el trimestre anterior y de 0,0 para el trimestre entrante, dados los establecimientos que dicen que aumentará y los que opinan que disminuirá (ambos 14,0%).

## **Capacidad productiva en el sector industrial**

La utilización de la capacidad productiva en el sector industrial en el segundo trimestre de 2016 ha sido de más de un 55% en el 73,2% de los establecimientos. El 70,7% de los establecimientos tienen expectativa de que se supere ese porcentaje en el tercer trimestre de 2016.

Los Indicadores de Confianza Empresarial de Andalucía tienen por objeto conocer la situación económica actual de Andalucía y su evolución a corto plazo, a través de la percepción que tienen los autónomos y responsables de establecimientos. La encuesta se elabora sobre una muestra representativa de establecimientos estratificados por provincia, sector y tamaño, lo que permite, en función de la tasa de respuesta, obtener indicadores de confianza empresarial para estas desagregaciones.

El Instituto de Estadística y Cartografía de Andalucía publica este Índice, en colaboración con el Consejo Andaluz de Cámaras de Comercio, Industria y Navegación y el Instituto Nacional de Estadística.